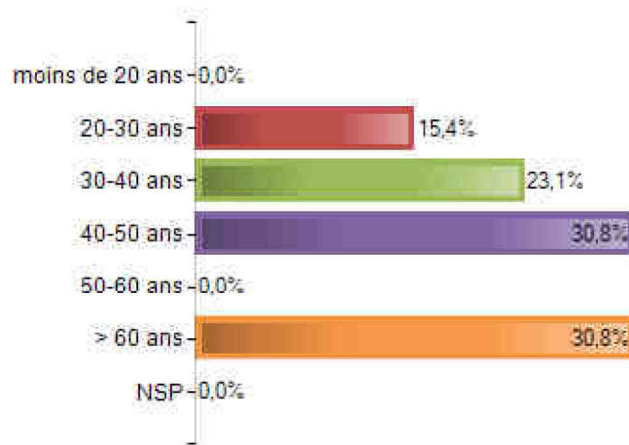


1. Age

	Effectifs	% Rep.
moins de 20 ans	0	0%
20-30 ans	2	15,4%
30-40 ans	3	23,1%
40-50 ans	4	30,8%
50-60 ans	0	0%
> 60 ans	4	30,8%
NSP	0	0%
Total	13	100%

Réponses effectives : 13
Taux de réponse : 92,9%

Non-réponse(s) : 1
Modalités les plus citées : 40-50 ans; > 60 ans; 30-40 ans

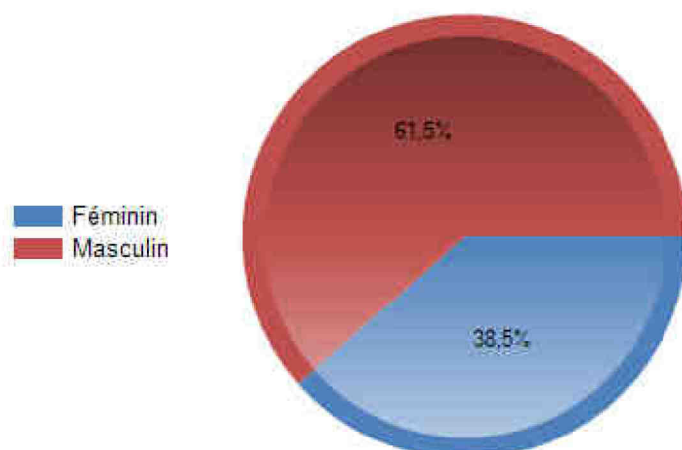


2. Sexe

	Effectifs	% Rep.
Féminin	5	38,5%
Masculin	8	61,5%
NSP	0	0%
Total	13	100%

Réponses effectives : 13
Taux de réponse : 92,9%

Non-réponse(s) : 1
Modalité la plus citée : Masculin



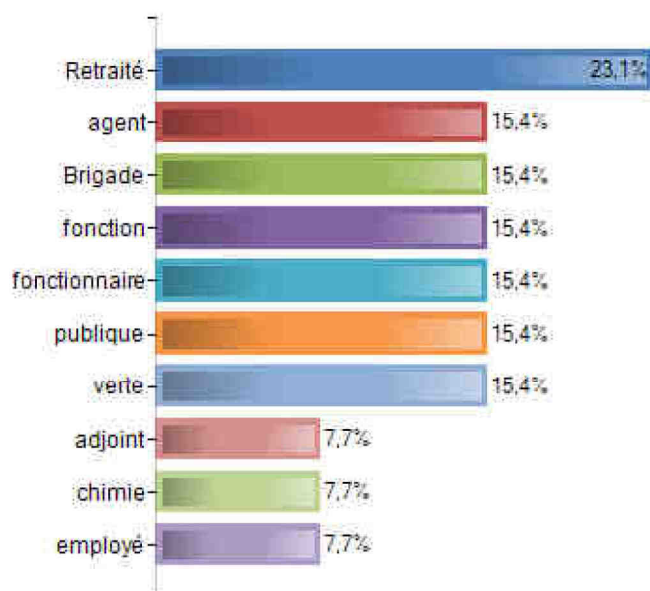
3. Profession

	Nb Occurrences	% Rep.
Retraité	3	23,1%
agent	2	15,4%
Brigade	2	15,4%
fonction	2	15,4%
fonctionnaire	2	15,4%
publique	2	15,4%
verte	2	15,4%
adjoint	1	7,7%
chimie	1	7,7%
employé	1	7,7%
...	8	61,5%

Les mots surlignés représentent les mots remarquables parmi les plus cités.

Réponses effectives : 13
Taux de réponse : 92,9%

Non-réponse(s) : 1
Corpus (nombre total de mots) : 30 ; Lexique (nombre de mots différents) : 18 ; Mot le plus cité : Retraité

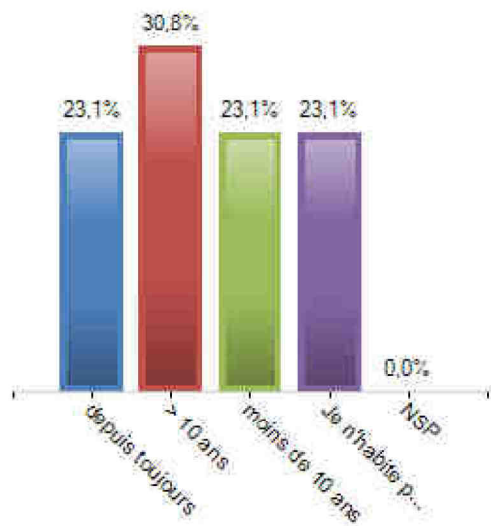


4. Ancienneté

	Effectifs	% Rep.
depuis toujours	3	23,1%
> 10 ans	4	30,8%
moins de 10 ans	3	23,1%
Je n'habite pas à Arrens-Marsous	3	23,1%
NSP	0	0%
Total	13	100%

Réponses effectives : 13
Taux de réponse : 92,9%

Non-réponse(s) : 1
Modalité la plus citée : > 10 ans ; Moyenne : 2.46 ; Ecart-type : 1.13



5. Connait

	Effectifs	% Rep.
Oui	8	61,5%
Vaguement, Pas vraiment	5	38,5%
Non	0	0%
NSP	0	0%
Total	13	100%

Réponses effectives : 13
Taux de réponse : 92,9%

Non-réponse(s) : 1
Modalité la plus citée : Oui



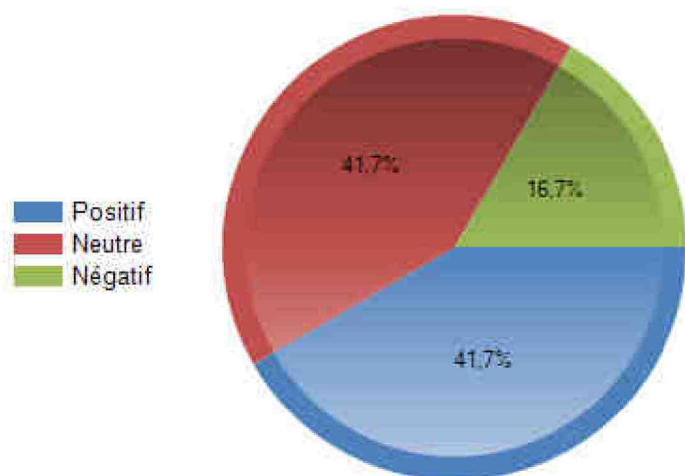
6. Ressenti

	Effectifs	% Rep.
Positif	5	41,7%
Neutre	5	41,7%

Négatif	2	16,7%
NSP	0	0%
Total	12	100%

Réponses effectives : 12
Taux de réponse : 85,7%

Non-réponse(s) : 2
Modalité la plus citée : Positif



7. Nom

	Effectifs	% Rep.
Non	4	30,8%
NSP	0	0%
Je ne connais pas Natura 2000	0	0%
Oui, je le cite	9	69,2%
Total	13	100%

Réponses effectives : 13
Taux de réponse : 92,9%

Non-réponse(s) : 1
Modalité la plus citée : Oui, je le cite



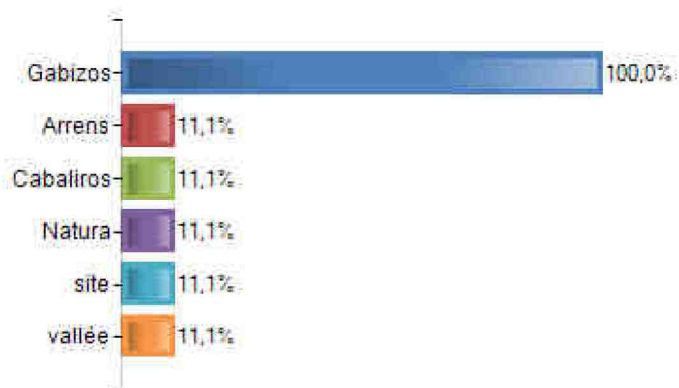
8. Oui, je le cite :

	Nb Occurrences	% Obs.
Gabizos	9	100%
Arrens	1	11,1%
Cabaliros	1	11,1%
Natura	1	11,1%
site	1	11,1%
vallée	1	11,1%

Les mots surlignés représentent les mots remarquables parmi les plus cités.

Réponses effectives : 9
Taux de réponse : 100%

Non-réponse(s) : 0
Corpus (nombre total de mots) : 18 ; Lexique (nombre de mots différents) : 6 ; Mot le plus cité : Gabizos

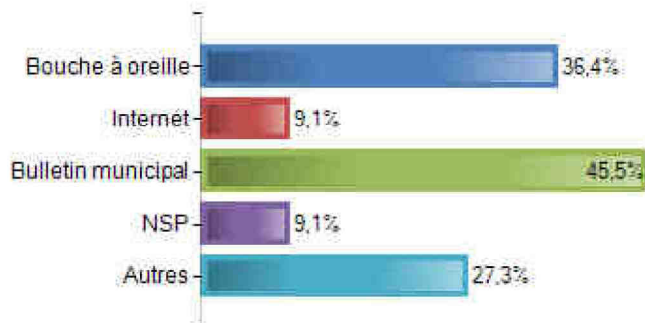


9. MoyConnait

	Effectifs	% Rep.
Bouche à oreille	4	36,4%
Internet	1	9,1%
Bulletin municipal	5	45,5%
NSP	1	9,1%
Autres	3	27,3%
Total	11	

Réponses effectives : 11
Taux de réponse : 78,6%

Non-réponse(s) : 3
Modalités les plus citées : Bulletin municipal; Bouche à oreille; Autres



10. Autres :

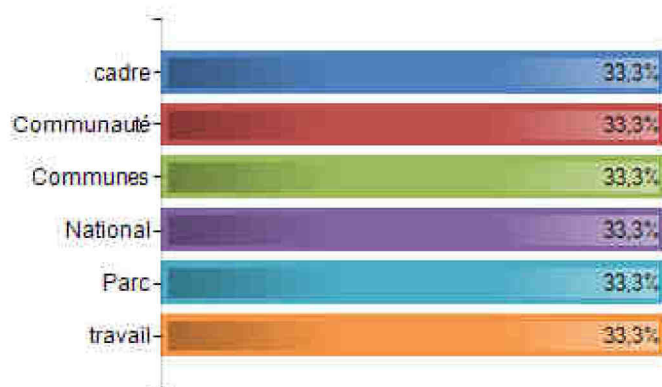
	Nb Occurrences	% Obs.
cadre	1	33,3%

Communauté	1	33,3%
Communes	1	33,3%
National	1	33,3%
Parc	1	33,3%
travail	1	33,3%

Les mots surlignés représentent les mots remarquables parmi les plus cités.

Réponses effectives : 3
Taux de réponse : 100%

Non-réponse(s) : 0
Corpus (nombre total de mots) : 12 ; Lexique (nombre de mots différents) : 6 ; Mot le plus cité : cadre; ...

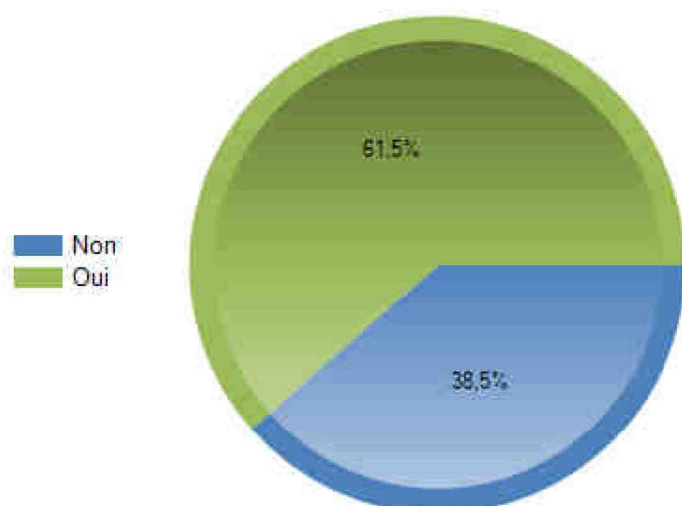


11. Animateur

	Effectifs	% Rep.
Non	5	38,5%
NSP	0	0%
Oui	8	61,5%
Total	13	100%

Réponses effectives : 13
Taux de réponse : 92,9%

Non-réponse(s) : 1
Modalité la plus citée : Oui



12. Oui :

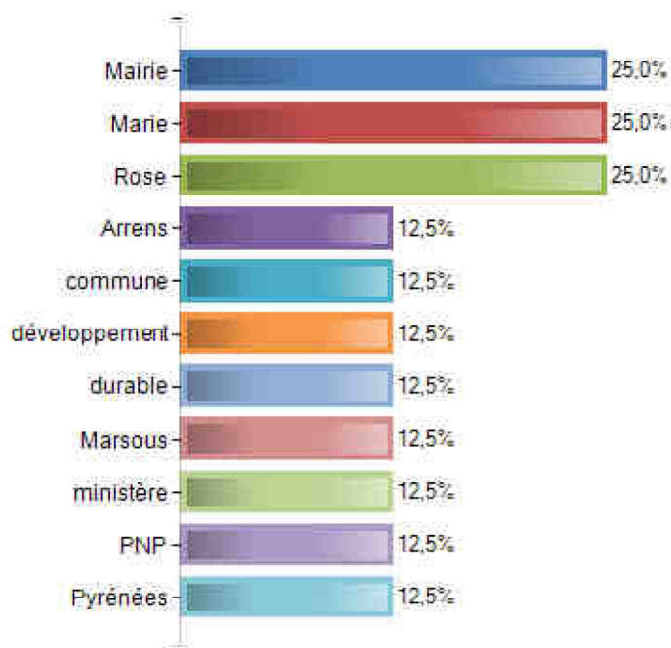
	Nb Occurrences	% Obs.
--	----------------	--------

Mairie	2	25%
Marie	2	25%
Rose	2	25%
Arrens	1	12,5%
commune	1	12,5%
développement	1	12,5%
durable	1	12,5%
Marsous	1	12,5%
ministère	1	12,5%
PNP	1	12,5%
Pyrénées	1	12,5%

Les mots surlignés représentent les mots remarquables parmi les plus cités.

Réponses effectives : 8
Taux de réponse : 100%

Non-réponse(s) : 0
Corpus (nombre total de mots) : 20 ; Lexique (nombre de mots différents) : 11 ; Mot le plus cité : Mairie; ...

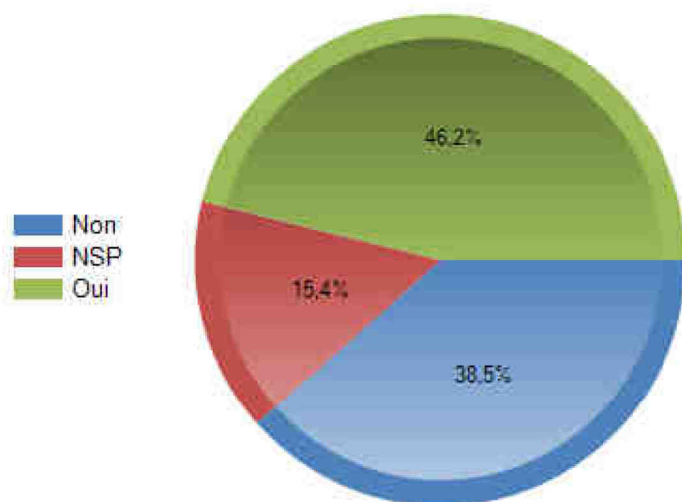


13. Autres Sites

	Effectifs	% Rep.
Non	5	38,5%
NSP	2	15,4%
Oui	6	46,2%
Total	13	100%

Réponses effectives : 13
Taux de réponse : 92,9%

Non-réponse(s) : 1
Modalité la plus citée : Oui



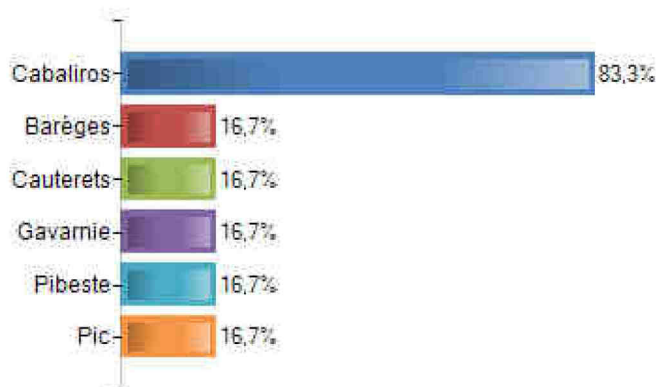
14. Oui :

	Nb Occurrences	% Obs.
Cabaliros	5	83,3%
Barèges	1	16,7%
Cauterets	1	16,7%
Gavarnie	1	16,7%
Pibeste	1	16,7%
Pic	1	16,7%

Les mots surlignés représentent les mots remarquables parmi les plus cités.

Réponses effectives : 6
Taux de réponse : 100%

Non-réponse(s) : 0
Corpus (nombre total de mots) : 9 ; Lexique (nombre de mots différents) : 6 ; Mot le plus cité : Cabaliros



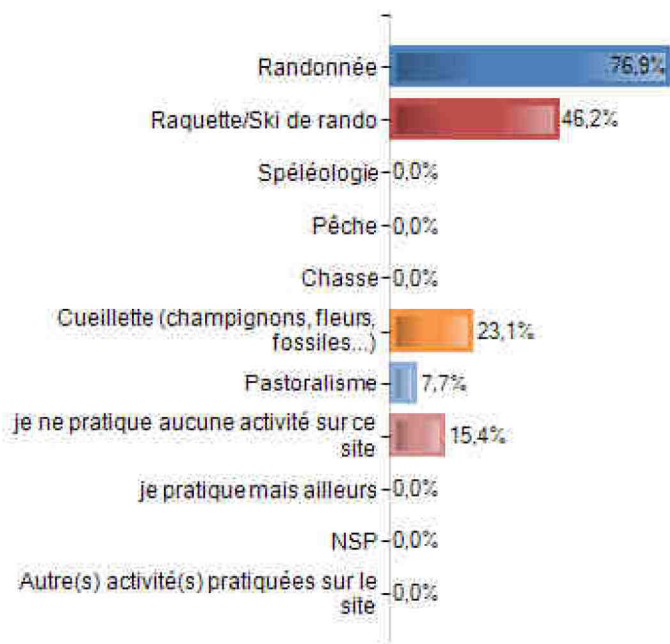
15. Activités

	Effectifs	% Rep.
Randonnée	10	76,9%
Raquette/Ski de rando	6	46,2%
Spéléologie	0	0%
Pêche	0	0%

Chasse	0	0%
Cueillette (champignons, fleurs, fossiles...)	3	23,1%
Pastoralisme	1	7,7%
je ne pratique aucune activité sur ce site	2	15,4%
je pratique mais ailleurs	0	0%
NSP	0	0%
Autre(s) activité(s) pratiquées sur le site	0	0%
Total	13	

Réponses effectives : 13
Taux de réponse : 92,9%

Non-réponse(s) : 1
Modalités les plus citées : Randonnée; Raquette/Ski de rando; Cueillette (champignons, fleurs, fossiles...)



16. Autre(s) activité(s) pratiquées sur le site :

Réponses effectives : 0
Taux de réponse :

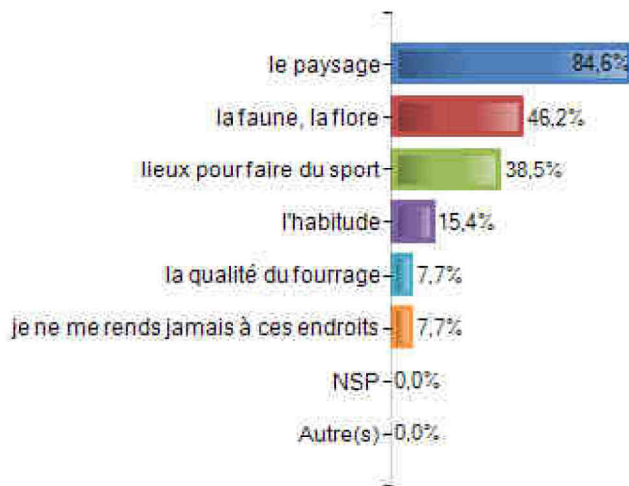
Non-réponse(s) : 0
Corpus (nombre total de mots) : 0 ; Lexique (nombre de mots différents) : 0

17. Intérêt

	Effectifs	% Rep.
le paysage	11	84,6%
la faune, la flore	6	46,2%
lieux pour faire du sport	5	38,5%
l'habitude	2	15,4%
la qualité du fourrage	1	7,7%
je ne me rends jamais à ces endroits	1	7,7%
NSP	0	0%
Autre(s)	0	0%
Total	13	

Réponses effectives : 13
Taux de réponse : 92,9%

Non-réponse(s) : 1
Modalités les plus citées : le paysage; la faune, la flore; lieux pour faire du sport



18. Autre(s) :

Réponses effectives : 0
Taux de réponse :

Non-réponse(s) : 0
Corpus (nombre total de mots) : 0 ; Lexique (nombre de mots différents) : 0

19. Enjeu

la protection de l'environnement (faune, flore...)

la préservation des habitats pour assurer la pérennité d'activités ou d'usages (pelouses pour pastoralisme, cours d'eau

Tout cela à la fois

NSP

le développement économique local, pour développer le tourisme, de nouvelles activités...

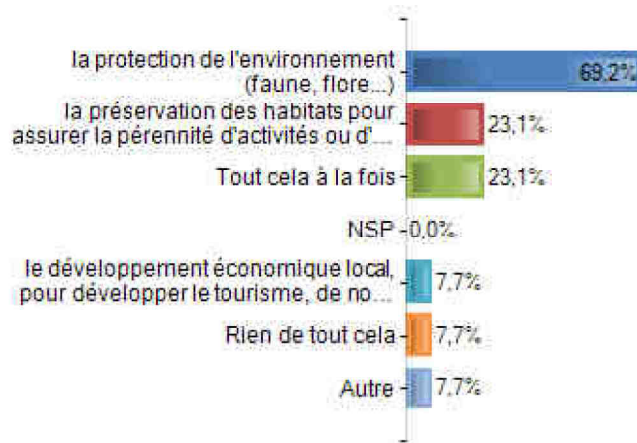
Rien de tout cela

Autre

Total

Réponses effectives : 13
Taux de réponse : 92,9%

Non-réponse(s) : 1
Modalités les plus citées : la protection de l'environnement (faune, flore...); la préservation des habitats pour assurer la pérennité d'activités ou d'usages (pelouses pour pastoralisme, cours d'eau...); Tout cela à la fois



20. Autre :

	Nb Occurrences	% Obs.
concertation	1	100%

Les mots surlignés représentent les mots remarquables parmi les plus cités.

Réponses effectives : 1
Taux de réponse : 100%

Non-réponse(s) : 0
Corpus (nombre total de mots) : 6 ; Lexique (nombre de mots différents) : 1 ; Mot le plus cité : concertation

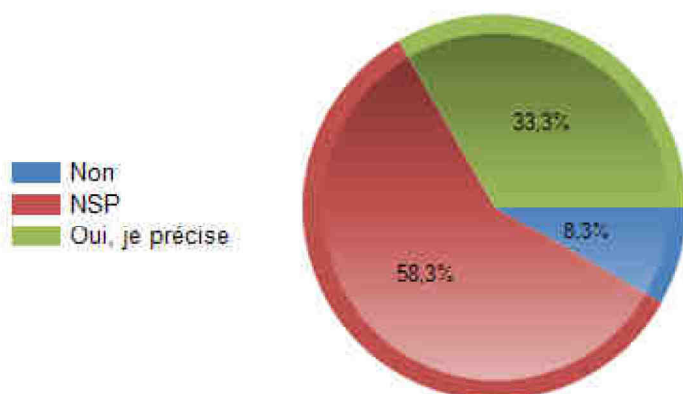


21. Interdits

	Effectifs	% Rep.
Non	1	8,3%
NSP	7	58,3%
Oui, je précise	4	33,3%
Total	12	100%

Réponses effectives : 12
Taux de réponse : 85,7%

Non-réponse(s) : 2
Modalité la plus citée : NSP



22. Oui, je précise :

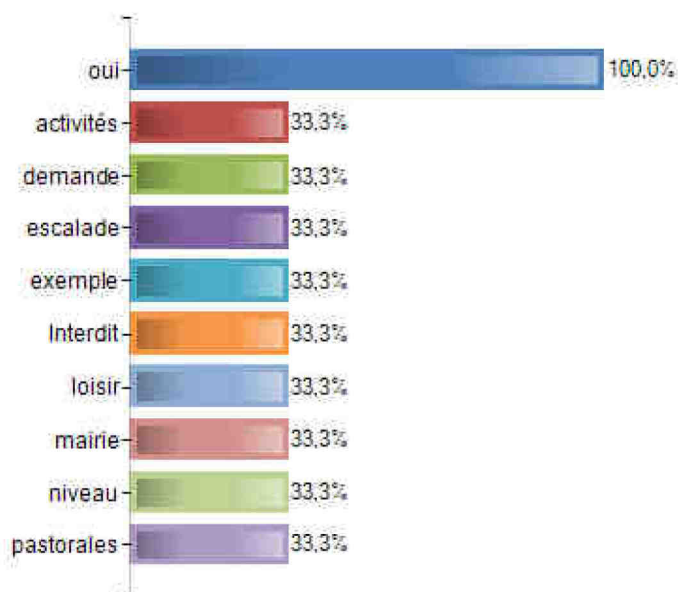
	Nb Occurrences	% Rep.
oui	3	100%
activités	1	33,3%
demande	1	33,3%
escalade	1	33,3%
exemple	1	33,3%
Interdit	1	33,3%
loisir	1	33,3%
mairie	1	33,3%

niveau	1	33,3%
pastorales	1	33,3%
...	3	100%

Les mots surlignés représentent les mots remarquables parmi les plus cités.

Réponses effectives : 3
Taux de réponse : 75%

Non-réponse(s) : 1
Corpus (nombre total de mots) : 27 ; Lexique (nombre de mots différents) : 13 ; Mot le plus cité : oui

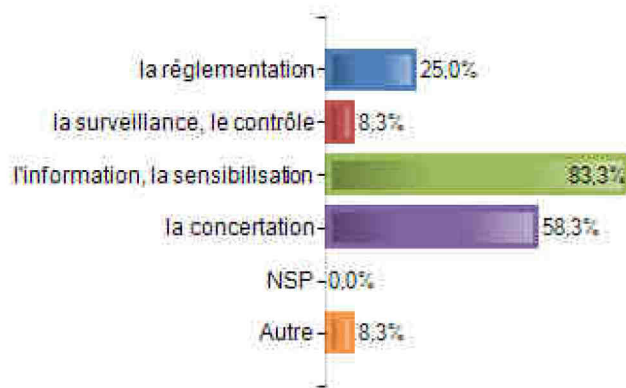


23. Mesure

	Effectifs	% Rep.
la réglementation	3	25%
la surveillance, le contrôle	1	8,3%
l'information, la sensibilisation	10	83,3%
la concertation	7	58,3%
NSP	0	0%
Autre	1	8,3%
Total	12	

Réponses effectives : 12
Taux de réponse : 85,7%

Non-réponse(s) : 2
Modalités les plus citées : l'information, la sensibilisation; la concertation; la réglementation



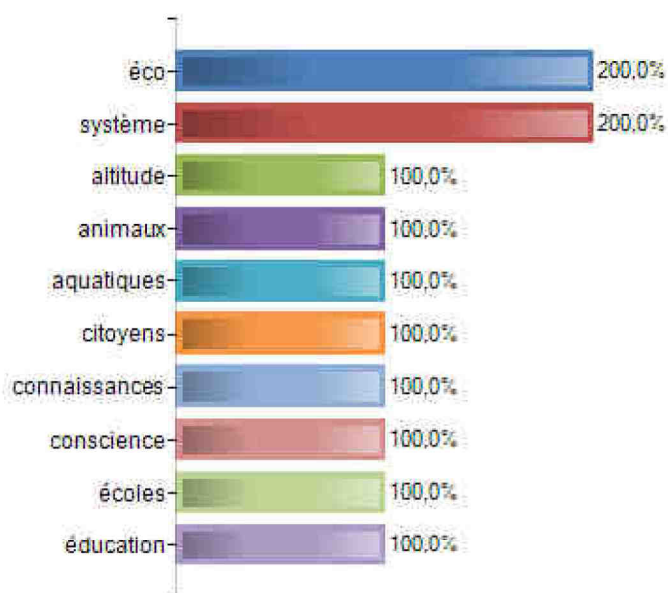
24. Autre :

	Nb Occurrences	% Obs.
éco	2	200%
système	2	200%
altitude	1	100%
animaux	1	100%
aquatiques	1	100%
citoyens	1	100%
connaissances	1	100%
conscience	1	100%
écoles	1	100%
éducation	1	100%
...	12	1200%

Les mots surlignés représentent les mots remarquables parmi les plus cités.

Réponses effectives : 1
Taux de réponse : 100%

Non-réponse(s) : 0
Corpus (nombre total de mots) : 62 ; Lexique (nombre de mots différents) : 22 ; Mot le plus cité : éco; ...

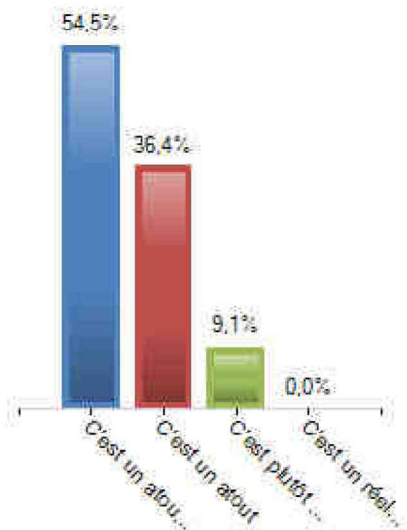


25. Atout

	Effectifs	% Rep.
C'est un atout certain	6	54,5%
C'est un atout	4	36,4%
C'est plutôt négatif	1	9,1%
C'est un réel inconvénient	0	0%
Total	11	100%

Réponses effectives : 11
Taux de réponse : 78,6%

Non-réponse(s) : 3
Modalité la plus citée : C'est un atout certain ; Moyenne : 1.55 ; Ecart-type : 0.69



26. Participation

	Effectifs	% Rep.
Oui	4	33,3%
Oui mais je n'ai pas le temps	4	33,3%
Non	2	16,7%
NSP	2	16,7%
Total	12	100%

Réponses effectives : 12
Taux de réponse : 85,7%

Non-réponse(s) : 2
Modalité la plus citée : Oui



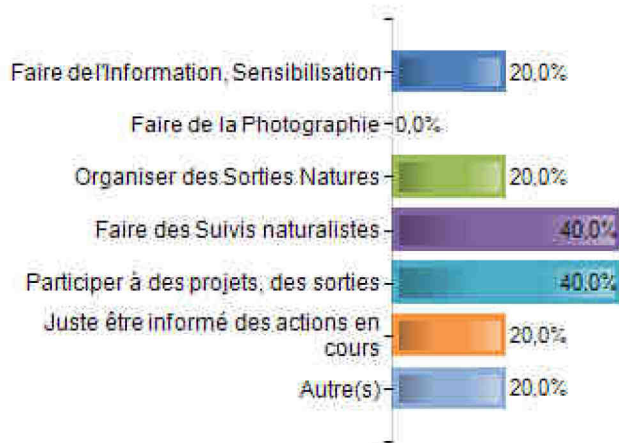
27. Manière

	Effectifs	% Rep.
Faire de l'Information, Sensibilisation	1	20%
Faire de la Photographie	0	0%

Organiser des Sorties Natures	1	20%
Faire des Suivis naturalistes	2	40%
Participer à des projets, des sorties	2	40%
Juste être informé des actions en cours	1	20%
Autre(s)	1	20%
Total	5	

Réponses effectives : 5
Taux de réponse : 62,5%

Non-réponse(s) : 3
Modalités les plus citées : Faire des Suivis naturalistes; Participer à des projets, des sorties; Faire de l'Information, Sensibilisation; ...



28. Autre(s) :

	Nb Occurrences	% Obs.
faire	1	100%
individuel	1	100%
pouvons	1	100%
titre	1	100%

Les mots surlignés représentent les mots remarquables parmi les plus cités.

Réponses effectives : 1
Taux de réponse : 100%

Non-réponse(s) : 0
Corpus (nombre total de mots) : 8 ; Lexique (nombre de mots différents) : 4 ; Mot le plus cité : faire; ...



29. Commentaires N'hésite

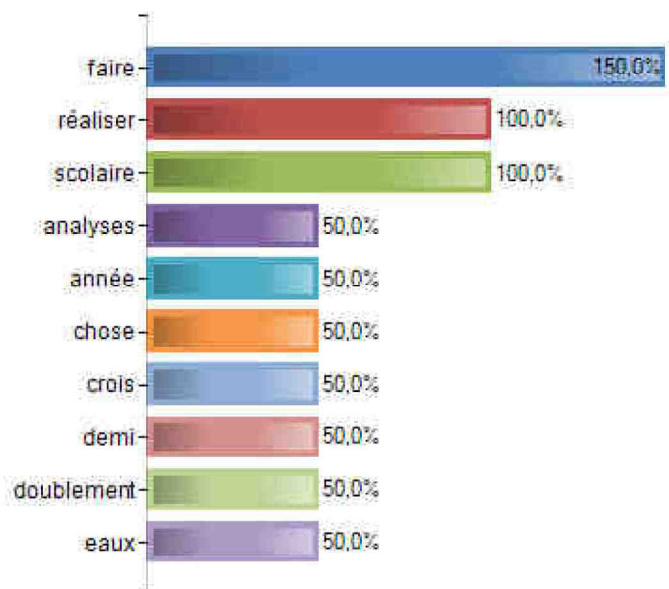
	Nb Occurrences	% Rep.
faire	3	150%
réaliser	2	100%
scolaire	2	100%
analyses	1	50%
année	1	50%

chose	1	50%
crois	1	50%
demi	1	50%
doublement	1	50%
eaux	1	50%
...	33	1650%

Les mots surlignés représentent les mots remarquables parmi les plus cités.

Réponses effectives : 2
Taux de réponse : 14,3%

Non-réponse(s) : 12
Corpus (nombre total de mots) : 91 ; Lexique (nombre de mots différents) : 43 ; Mot le plus cité : faire




30. Coordonnées

	Nb Occurrences	% Rep.
d.poirier@epoc.u-bordeaux1.fr	1	25%
dominique.rossier7@orange.fr	1	25%
francois.joxe@gmail.com	1	25%
valerie.r@wanadoo.fr	1	25%

Réponses effectives : 4
Taux de réponse : 28,6%

Non-réponse(s) : 10
Nombre total d'éléments : 4 ; Nombre d'éléments différents : 4 ; Élément le plus cité : d.poirier@epoc.u-bordeaux1.fr; ...



32. Date de saisie

Effectifs	% Obs.
-----------	--------